Технические параметры и комплектующие

Содержание

Кривые предельных нагрузок 108
Комплектующие 109
Габаритные чертежи 109

Контрольно-измерительные реле
Типоряд CM
Кривые предельных нагрузок

Кривые предельных нагрузок

Типоряд CM-S (22.5 мм) и CM-E (22.5 мм)

Нагрузка AC (омическая)

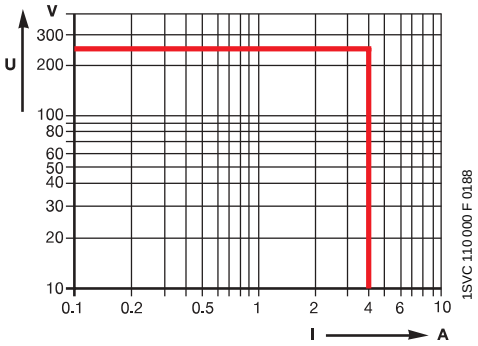

Нагрузка DC (омическая)

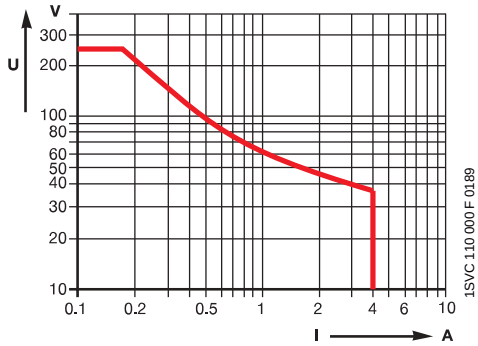

Коэффициент пересчета при индуктивной нагрузке AC

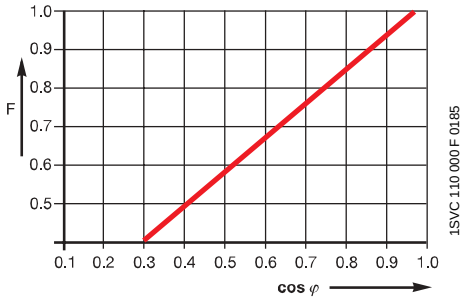

Коэффициент пересчета F при индуктивной нагрузке

Долговечность контактов

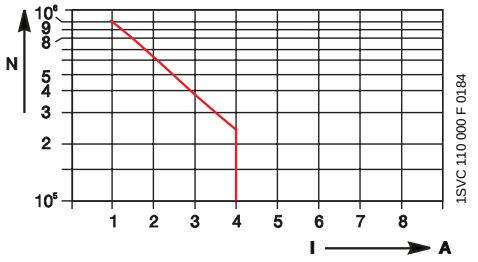

Долговечность контактов / N коммут. циклов

220 В 50 Гц 1 AC

360 коммут. циклов в час

Типоряд CM-N (45 мм)

Нагрузка AC (омическая)

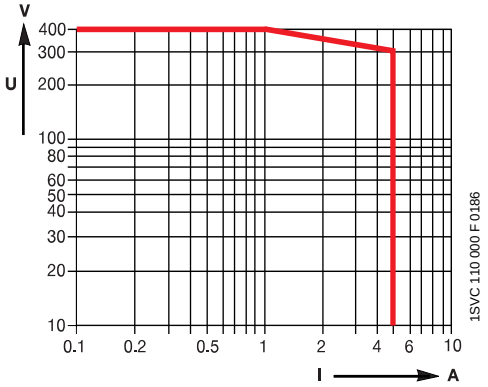

Нагрузка DC (омическая)

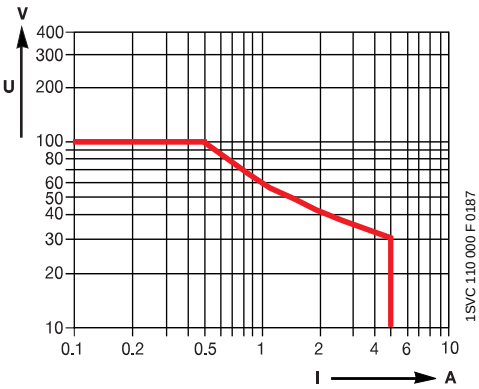

Коэффициент пересчета при индуктивной нагрузке AC

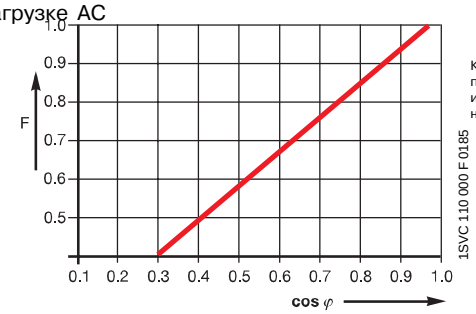

Коэффициент пересчета F при индуктивной нагрузке

Долговечность контактов

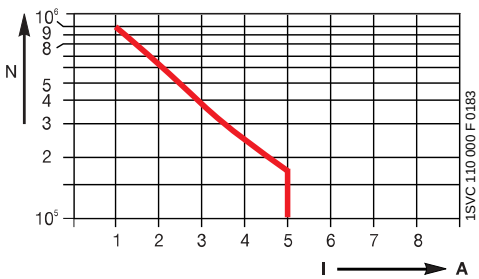

Долговечность контактов / N коммут. циклов

220 В 50 Гц 1 AC

360 коммут. циклов в час

Контрольно-измерительные реле
Типоряд CM и C51x
Комплектующие и габаритные чертежи

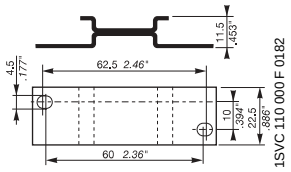



Крышка для CM-S
22.5 мм

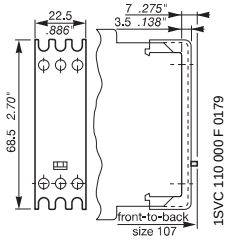

Крышка для CM-N
45 мм

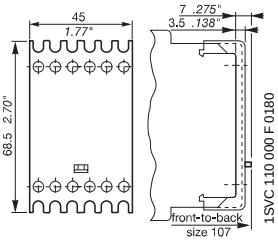

Комплектующие

Адаптер для винтового монтажа

Ширина мм	№ для заказа	Упаковочная единица шт.
22.5	1SVR 430 029 R 0100	1
45.0	1SVR 440 029 R 0100	1

Маркер

	№ для заказа	Упаковочная единица шт.
	1SVR 366 017 R 0100	1

Пломбируемая крышка

Ширина мм	№ для заказа	Упаковочная единица шт.
22.5	1SVR 430 005 R 0100	1
45.0	1SVR 440 005 R 0100	1

Габаритные чертежи

Размеры указаны в мм

Реле контроля температуры, типорядC51x

C510 / C511
22.5 мм

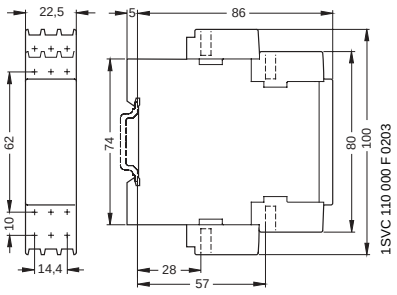

C512/C513
45 мм

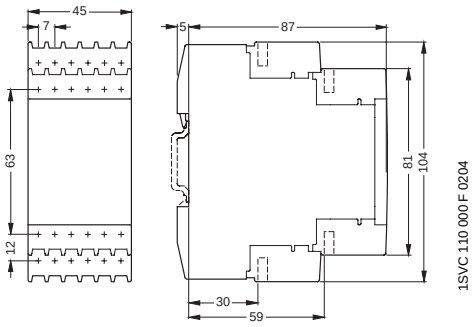

КОнтрольно-измерительные реле, типоряд CM

CM-S
22.5 мм

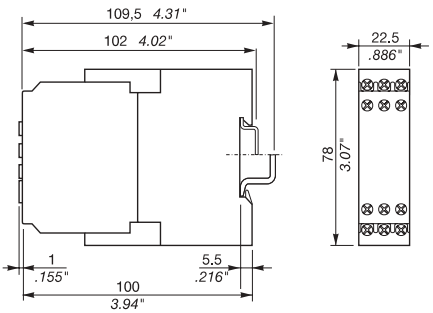

CM-N
45.5 мм

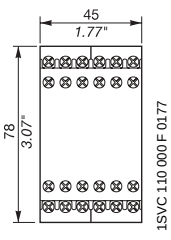

CM-E
22.5 мм

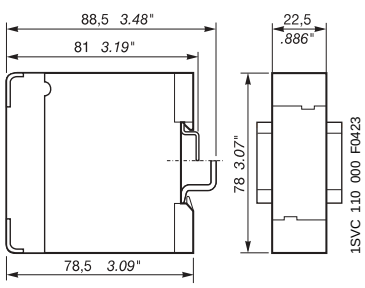

Для заметок